




**Муниципальное общеобразовательное учреждение
«Средняя общеобразовательная школа п. Первомайский
Балашовского района Саратовской области»**

<p>«Согласовано» Ответственный за ВП Малиновская А.В.  «31»августа 2023г.</p>	<p>Утверждаю» Руководитель ОО Коблов С.А.  Приказ № 1а от «01» сентября 2023 г. </p>
--	--

**РАБОЧАЯ ПРОГРАММА ВНЕУРОЧНОЙ ДЕЯТЕЛЬНОСТИ
КРУЖОК «ЕВКЛИД»
ПЕДАГОГА (СООТВЕТСТВИЕ ДОЛЖНОСТИ)
Щучкиной Людмилы Юрьевны**

**Возраст детей - 15 лет
Срок реализации - 1 год**

Рассмотрено на заседании
педагогического совета
протокол № 1 от
« 31 » августа 2023 г.

2023 – 2024 уч/год

Пояснительная записка к рабочей программе по внеурочной деятельности кружка «Евклид»

Программа кружка внеурочной деятельности рассчитана на 34 ч, 1 ч в неделю.

Данная программа кружка «Евклид» 9 класс поддерживает изучение основного курса математики, состоящего из 2-х модулей: модуль «Алгебра», модуль «Геометрия» и способствует лучшему усвоению базового курса и успешного прохождения ОГЭ.

Цели:

- расширение и углубление знаний по математике, способствующих подготовке выпускников 9 класса к экзамену по математике;
- формирование устойчивого интереса к предмету.

Задачи:

- развить математические способности школьников;
- обеспечить подготовку к успешной сдаче экзамена;
- расширить и углубить знания по математике;
- повысить математическую культуру.

Методы обучения:

- 1.Объяснительно - иллюстративный (рассказ, объяснение, работа с книгой и т.д.)
- 2.Частично - поисковый (эврика, находка и т.д.)
- 3.Исследовательский метод (поисковая деятельность, самостоятельная работа и т.д.)
- 4.Интерактивные методы (взаимодействие в процессе общения, диалог, работа в группе и т.д.)

Формы организации работы учащихся:

Индивидуальная, коллективная.

Основной тип занятия - комбинированный урок.

Каждая тема курса начинается с постановки задачи. Теоретический материал излагается в форме мини-лекции. После изучения теоретического материала выполняются задания для активного обучения, практические задания для закрепления, выполняются практические работы в тетрадях, проводится работа с тестами.

Формы учебных занятий:

Формы проведения занятий включают в себя лекции, практикумы и зачеты.

В ходе обучения периодически проводятся тестовые испытания для определения глубины знаний и скорости выполнения заданий. Такая форма работы обеспечивает эффективную обратную связь, позволяет учителю и ученикам корректировать свою деятельность.

Формы контроля:

Текущий контроль. Итоговый контроль.

К письменной форме контроля относится выполнение диагностической работы.

Основные виды проверки знаний - текущий и итоговый.

Текущая проверка проводится систематически из урока в урок, а итоговая - по завершении курса.

Методы:

Стимулирования и мотивации (стимулирования к учению: познавательные игры, учебные дискуссии, создание эмоционально-нравственных ситуаций; стимулирования долга и ответственности: убеждения, предъявление требований, поощрения, наказания).

Контроля и самоконтроля (индивидуальный опрос, фронтальный опрос, устная проверка знаний, контрольные письменные работы, письменный самоконтроль).

Самостоятельной познавательной деятельности (подготовка учащихся к восприятию нового материала, усвоение учащимися новых знаний, закрепление и совершенствование усвоенных знаний и умений, выработка и совершенствование навыков; наблюдение, работа с книгой; работа по заданному образцу, по правилу или системе правил, конструктивные, требующие творческого подхода).

Технологии обучения:

Развивающие.

Личностно-ориентированные.

Информационные.

Виды деятельности учащихся

- виды деятельности со словесной (знаковой) основой:

Слушание объяснений учителя.

Слушание и анализ выступлений своих товарищей.

Самостоятельная работа с учебником.

Работа с научно-популярной литературой.

Вывод и доказательство формул.

Анализ формул.

Решение текстовых задач.

Выполнение заданий по разграничению понятий.

Систематизация учебного материала.

- виды деятельности на основе восприятия элементов действительности:

Наблюдение за демонстрациями учителя.

Просмотр учебных фильмов.

Анализ графиков, таблиц, схем.

Объяснение наблюдаемых явлений.

Изучение свойств по моделям и чертежам.

Анализ проблемных ситуаций.

- виды деятельности с практической (опытной) основой:

Работа с кинематическими схемами.

Решение экспериментальных задач.

Работа с раздаточным материалом

Моделирование и конструирование.

Планируемые результаты освоения программы обучающимися кружка по внеурочной деятельности «Евклид»

Программа курса обеспечивает достижение следующих результатов освоения образовательной программы основного общего образования:

личностные:

сформированность ответственного отношения к учению, готовность и способности обучающихся к саморазвитию и самообразованию на основе мотивации к обучению и познанию, выбору дальнейшего образования на базе ориентировки в мире профессий и профессиональных предпочтений;

умение ясно, точно, грамотно излагать свои мысли в устной и письменной речи, понимать смысл поставленной задачи, выстраивать аргументацию, приводить примеры и контрпримеры;
критичность мышления, умение распознавать логически некорректные высказывания, отличать гипотезу от факта;
креативность мышления, инициатива, находчивость, активность при решении алгебраических задач;
умение контролировать процесс и результат учебной математической деятельности;

метапредметные:

умение самостоятельно планировать альтернативные пути достижения целей, осознанно выбирать наиболее эффективные способы решения учебных и познавательных задач;
умение осуществлять контроль по результату и по способу действия на уровне произвольного внимания и вносить необходимые коррективы;
умение адекватно оценивать правильность или ошибочность выполнения учебной задачи, её объективную трудность и собственные возможности её решения;
умение устанавливать причинно-следственные связи; строить логическое рассуждение, умозаключение (индуктивное, дедуктивное и по аналогии) и выводы;
умение создавать, применять и преобразовывать знаково- символические средства, модели и схемы для решения учебных и познавательных задач;
умение видеть математическую задачу в контексте проблемной ситуации в других дисциплинах, в окружающей жизни;
умение понимать и использовать математические средства наглядности (рисунки, чертежи, схемы и др.) для иллюстрации, интерпретации, аргументации;
умение выдвигать гипотезы при решении учебных задач и понимать необходимость их проверки;
умение применять индуктивные и дедуктивные способы рассуждений, видеть различные стратегии решения задач;
понимание сущности алгоритмических предписаний и умение действовать в соответствии с предложенным алгоритмом;

предметные:

умение работать с математическим текстом (структурирование, извлечение необходимой информации), точно и грамотно выражать свои мысли в устной и письменной речи, применяя математическую терминологию и символику, использовать различные языки математики (словесный, символический, графический), обосновывать суждения, проводить классификацию, доказывать математические утверждения;

владение базовым понятийным аппаратом: иметь представление о числе, владение символьным языком алгебры, знание элементарных функциональных зависимостей, формирование представлений о статистических закономерностях в реальном мире и о различных способах их изучения;

умение выполнять алгебраические преобразования рациональных выражений, применять их для решения учебных математических задач и задач, возникающих в смежных учебных предметах;

умение пользоваться математическими формулами и самостоятельно составлять формулы зависимостей между величинами на основе обобщения частных случаев и эксперимента;

умение решать линейные уравнения и неравенства, а также приводимые к ним уравнения, неравенства, системы; применять графические представления для решения и исследования уравнений, неравенств, систем; применять полученные умения для решения задач из математики, смежных предметов, практики;

овладение системой функциональных понятий, функциональным языком и символикой, умение строить графики функций, описывать их свойства, использовать функционально-графические представления для описания и анализа математических задач и реальных зависимостей;

овладение основными способами представления и анализа статистических данных;

умение применять изученные понятия, результаты и методы при решении задач из различных разделов курса, в том числе задач, не сводящихся к непосредственному применению известных алгоритмов.

Содержание курса

Модуль «Алгебра», 21 час:

Тема 1. Натуральные числа. Целые числа.

На этом уроке мы повторим, какие числа входят в множество натуральных чисел, классы и разряды натуральных чисел, правила их округления и сравнения, а также порядок выполнения действий над натуральными числами. Мы вспомним понятия делителя и кратного, повторим основные признаки делимости и алгоритмы вычисления наименьшего общего кратного и наибольшего общего делителя, рассмотрим множество целых чисел. Повторим понятие модуля числа, правила сравнения целых чисел, а также вспомним, как выполняют действия над целыми числами.

Тема 2. Обыкновенные дроби. Десятичные дроби.

На этом уроке мы вспомним, что обыкновенные дроби бывают правильными и неправильными, а также повторим основное свойство дроби, которое позволяет сокращать ее и приводить к новому знаменателю. Вспомним, как

неправильную дробь можно представить в виде смешанной или в виде целого числа, а также как смешанную дробь можно представить в виде неправильной. Освежив в памяти правила выполнения действий над обыкновенными дробями, мы применим их при вычислении значений выражений. Вспомним, что за дроби называют десятичными, повторим правила их записи. Напомним способы представления обыкновенной дроби в виде десятичной. А также повторим правила сравнения десятичных дробей, правила их округления и правила выполнения арифметических действий над десятичными дробями.

Тема 3. Степень с целым показателем. Стандартный вид числа. Корень n-ой степени

На это уроке мы повторим понятие степени с целым показателем и напомним её свойства. А также вспомним, что значит представить число в стандартном виде и где такое представление удобно использовать. Вспомним, как извлекать корень n-ой степени из числа. Повторим, что корень n-ой степени из неотрицательного числа считают числом неотрицательным и называют арифметическим корнем n-ой степени. Так, корень чётной степени из неотрицательного числа всегда является корнем арифметическим и поэтому равен числу неотрицательному. А корня чётной степени из отрицательного числа не существует. Корень нечётной степени из неотрицательного числа равен числу неотрицательному. Ну а корень нечётной степени из отрицательного числа равен числу отрицательному. Его нужно выражать с помощью арифметического корня n-ой степени, при этом вынося минус из-под знака корня. Также мы напомним свойства арифметического корня n-ой степени и покажем, как их применить, на конкретных примерах.

Тема 4. Пропорции. Проценты.

На этом уроке мы вспомним, что называют отношением двух чисел, или величин. Поговорим о пропорциях. А затем вспомним прямо пропорциональную и обратно пропорциональную зависимости. Вспомним, что называют процентом. Поговорим о том, как переводить дроби (десятичные и обыкновенные) в проценты и наоборот. Затем рассмотрим основные типы задач на проценты и методы их решения.

Тема 5. Одночлен. Многочлен.

В этом уроке мы повторим основные понятия, связанные с одночленами: вспомним, что называют одночленом, как приводить одночлены к стандартному виду. Поговорим о коэффициентах и степенях одночленов. Затем вспомним, какие одночлены являются подобными и выполним действия над ними, повторим основные понятия, связанные с многочленами: вспомним, что называют многочленом, как приводить многочлены к стандартному виду. Поговорим о том, как назвать степень многочлена. Затем вспомним, какие действия можно выполнять над многочленами и какие существуют способы разложения многочлена на множители.

Тема 6. Формулы сокращенного умножения

Формулы сокращенного умножения крайне необходимы во всех разделах математики. Они применяются в умножении многочленов, разложении многочленов на множители, приведении многочленов к стандартному виду, упрощении выражений, решении уравнений, сокращении дробей и т. д. Формулы сокращенного умножения доказываются непосредственным раскрытием скобок и приведением подобных слагаемых. Эти формулы нужно знать наизусть.

Тема 7. Рациональные выражения

На этом уроке мы вспомним, какие выражения называют рациональными. Поговорим об основном свойстве дробей. А затем повторим, как выполнять действия над рациональными дробями.

Тема 8. Преобразование выражений, содержащих знак корня

На этом уроке мы вспомним основные понятия, связанные с квадратными корнями, свойства арифметического квадратного корня. Затем рассмотрим, какие преобразования можно выполнять в выражениях, содержащих знак корня.

Тема 9. Квадратный трехчлен

На этом уроке мы вспомним, что называют квадратным трехчленом, как находят корни квадратного трехчлена. А затем поговорим о разложении квадратного трехчлена на множители.

Тема 10. Линейное уравнение с одним неизвестным

На этом уроке мы вспомним основные понятия, связанные с линейными уравнениями с одним неизвестным. А также рассмотрим некоторые задания на применение знаний по данной теме.

Тема 11. Квадратные уравнения. Теорема Виета.

На этом уроке учащиеся вспомнят, какие уравнения называются квадратными, виды квадратных уравнений, повторят алгоритм решения квадратных уравнений. Мы продолжим повторять тему «Уравнения и неравенства», и на этом уроке поговорим о квадратных уравнениях. Мы вспомним понятие «приведенное квадратное уравнение», формулы для вычисления корней приведенного квадратного уравнения, теорему Виета, обратную теорему. Также мы рассмотрим применение теоремы Виета для решения задач разного уровня сложности.

Тема 12. Дробно-рациональные уравнения

На этом занятии мы вспомним, какие уравнения называются рациональными, виды рациональных уравнений, какие уравнения называются дробно-рациональными, а также алгоритм решения дробно-рациональных уравнений.

Тема 13. Системы линейных уравнений с двумя переменными

На этом занятии мы вспомним, что такое системы линейных уравнений с двумя переменными и повторим три основных метода решения таких систем уравнений.

Тема 14. Линейные неравенства. Системы линейных неравенств с одной переменной.

Цели нашего урока: вспомнить, что такое числовое неравенство, неравенство с переменными, линейное неравенство с одной и двумя переменными; вспомнить, как решаются такие неравенства. На этом уроке учащиеся вспомнят, что такое системы линейных неравенств с одной переменной, совокупности линейных неравенств с одной переменной.

Тема 15. Рациональные неравенства

Рациональные неравенства – это неравенства, обе части которых являются рациональными выражениями. На этом уроке мы повторим, какие выражения называются рациональными и как решаются рациональные неравенства методом интервалов.

Тема 16. Решение квадратных неравенств с помощью графика квадратичной функции

Мы вспомним, какие неравенства называются квадратными, подробнее рассмотрим такой способ решения квадратных неравенств, как графический. Вспомним алгоритм решения таких неравенств.

Тема 17. Решение квадратных неравенств с помощью метода интервалов

Мы продолжим повторять методы решения квадратных неравенств и на этом уроке вспомним, как решаются квадратные неравенства методом интервалов.

Тема 18. Числовая последовательность. Арифметическая прогрессия. Геометрическая прогрессия.

На этом уроке учащиеся повторят определение числовой последовательности, виды числовых последовательностей, вспомнят способы задания последовательностей, также мы вспомним определение арифметической прогрессии, повторим ее свойство, выведем формулу для вычисления суммы n первых членов арифметической прогрессии.

Повторяя тему «Последовательность», мы не можем не вспомнить о геометрической прогрессии. На этом уроке мы повторим основные понятия, связанные с геометрической прогрессией, формулу для нахождения суммы первых n членов геометрической прогрессии, понятие бесконечно убывающей геометрической прогрессии.

Тема 19. Понятие функции. Область определения и область значений функции. Элементарные функции. Их свойства и графики.

Этим уроком мы начнем повторять тему «Координаты и функции», и на нем мы поговорим о координатной плоскости, функции, основных свойствах функции, повторим основные свойства и графики прямой пропорциональности, обратной пропорциональности, линейной функции и функции $y=|x|$, повторим основные свойства и графики функций $y=x^2$, $y=ax^2+bx+c$, $y=\sqrt{x}$, $y=x^3$.

Тема 20. Четность и нечетность функций. Преобразования графиков функций.

Мы продолжим повторять тему «Координаты и функции» и в этом видеофрагменте поговорим о таком свойстве функции, как четность или нечетность. Часто графики достаточно сложных функций можно построить, используя

графики элементарных функций с помощью преобразований графиков. В этом уроке учащиеся вспомнят основные преобразования графиков функций.

Тема 21. Элементы статистики. Элементы комбинаторики. Элементы теории вероятностей.

На данном уроке мы вспомним, что изучает статистика, рассмотрим ее основные характеристики, поговорим об основных видах представлений данных. Мы вспомним, что изучает комбинаторика. Повторим основные виды комбинаций элементов: перестановки, размещения и сочетания, как выводят формулы для их вычисления. Мы вспомним, что изучает теория вероятностей. Поговорим об относительной частоте случайного события. Вспомним, как ее вычислять. Затем поговорим о равновероятных событиях. Вспомним правило нахождения вероятности равновероятных событий. А затем мы повторим, какие события называют достоверными, а какие невозможными.

Модуль «Геометрия», 11 часов:

Тема 22. Понятие вектора. Действия над векторами.

На этом уроке мы поговорим о векторах на плоскости. Вспомним, что называют вектором. Поговорим о коллинеарных векторах. А также вспомним, как откладывать вектор от данной точки. Мы вспомним, как выполняют сложение векторов. Назовем законы сложения векторов. Поговорим о разности векторов. А затем вспомним, как выполняется умножение вектора на число.

Тема 23. Метод координат. Разложение вектора по двум неколлинеарным векторам. Координаты вектора

На этом уроке мы повторим лемму о коллинеарных векторах. Поговорим о разложении вектора по двум неколлинеарным векторам. Вспомним, как определяют координаты векторов. Рассмотрим три вспомогательные задачи: определение координат середины отрезка, вычисление длины вектора по его координатам и определение расстояния между точками.

Тема 24. Уравнения прямой и произвольной линии на плоскости

Мы продолжим повторять тему «Векторы на плоскости», и целью этого урока будет вывод уравнений прямой и произвольной линии на плоскости.

Тема 25. Уравнение окружности. Взаимное расположение окружностей на плоскости

На этом уроке мы вспомним, какой вид имеет уравнение окружности с центром в точке с координатами $(x_0; y_0)$ и радиусом r . Повторим вид уравнения окружности с центром в начале координат и радиусом r . Вспомним, как могут располагаться две окружности на плоскости.

Тема 26. Треугольник. Элементы треугольника. Равенство и подобие треугольников.

Данный урок посвящен треугольникам. Мы назовем элементы треугольника. А также докажем, что медианы треугольника пересекаются в одной точке, биссектрисы треугольника также пересекаются в одной точке и высоты или прямые, содержащие высоты, пересекаются в одной точке. Сформулируем и докажем три признака равенства треугольников, а также три признака подобия треугольников.

Тема 27. Основные формулы, связывающие элементы треугольника. Площадь треугольника.

На этом уроке мы докажем, что сумма углов треугольника равна 180° . Вспомним, какой угол называют внешним углом треугольника, а затем докажем теорему о внешнем угле треугольника. Поговорим о соотношениях между углами и сторонами треугольника. И завершим повторение неравенством треугольника. Выведем пять основных формул, которые подойдут для нахождения площади любого треугольника, независимо от его свойств, углов или размеров.

Тема 28. Понятие синуса, косинуса, тангенса и котангенса. Теорема синуса, косинусов. Решение треугольников.

На этом уроке мы вспомним, зачем и как появились понятия синуса, косинуса, тангенса и котангенса. Повторим, как найти координаты произвольной точки, вспомним таблицу значений синуса, косинуса, тангенса, котангенса для некоторых углов из промежутка от 0° до 180° . Повторим основное тригонометрическое тождество и формулы приведения, формулировки и доказательства теорем синуса и косинуса. Повторим, что значит «решить треугольник».

Тема 29. Угол между векторами. Скалярное произведение векторов.

На этом уроке мы поговорим о том, что называется углом между векторами. Вспомним такое действие над векторами, как скалярное произведение. Повторим, как находится скалярное произведение векторов, если даны координаты этих векторов.

Тема 30. Окружность. Касательная к окружности. Вписанные и центральные углы. Вписанные и описанные окружности.

На этом уроке речь пойдет об окружности. Мы назовем ее элементы, поговорим о касательной к окружности, а также вспомним, какие углы называют вписанными и центральными. Продолжим говорить об окружности и более подробно рассмотрим вписанные и описанные окружности. А также вспомним частные случаи: описанную окружность около правильного многоугольника и вписанную окружность в правильный многоугольник.

Тема 31. Параллельные прямые

На данном уроке мы вспомним признаки параллельных прямых. А затем рассмотрим решения некоторых задач по теме «Параллельные прямые».

Тема 32. Четырехугольники. Основные элементы четырехугольника. Площади четырехугольников.

На этом уроке мы поговорим о четырехугольниках. Вспомним, какими свойствами они обладают. Назовем признаки соответствующих четырехугольников. А затем рассмотрим решения некоторых задач по данной теме. Продолжим говорить о четырехугольниках, а точнее выведем формулы для вычисления их площадей.

Модуль «Алгебра», 3 часа:

Тема 33. Задачи на движение. Задачи на работу. Задачи на проценты. Задачи на смеси и сплавы

Раздел «Текстовые задачи» мы начнем повторять с задач на движение, рассмотрим задачи на движение по прямой, на движение по воде, задачи на движение протяженных тел, на движение по замкнутой трассе, рассмотрим некоторые задачи на работу и на совместную работу, задачи на проценты, типичные задачи на смеси и сплавы, повторим основные методы решения таких задач.

Модуль «Алгебра», модуль «Геометрия», 1 час (итоговый):

Урок 34. Итоговый урок.

Выполнение диагностической работы в форме ОГЭ.

Календарно-тематическое планирование

№	Тема занятия	Кол-во часов	Дата проведения	
			план	факт
1	Модуль «Алгебра» Натуральные числа. Целые числа.	1		
2	Обыкновенные дроби. Десятичные дроби.	1		
3	Степень с целым показателем. Корень n-ой степени.	1		
4	Пропорции. Проценты.	1		
5	Одночлен. Многочлен.	1		
6	Формулы сокращенного умножения.	1		
7	Рациональные выражения.	1		
8	Преобразование выражений, содержащих знак корня.	1		
9	Квадратный трехчлен.	1		
10	Линейное уравнение с одним неизвестным.	1		
11	Квадратные уравнения. Теорема Виета.	1		

12	Дробно-рациональные уравнения.	1		
13	Системы линейных уравнений с двумя переменными.	1		
14	Линейные неравенства. Системы линейных неравенств с одной переменной.	1		
15	Рациональные неравенства.	1		
16	Решение квадратных неравенств с помощью графика квадратичной функции.	1		
17	Решение квадратных неравенств с помощью метода интервалов.	1		
18	Числовая последовательность. Арифметическая прогрессия. Геометрическая прогрессия.	1		
19	Понятие функции. Область определения и область значения. Элементарные функции, их свойства и графики.	1		
20	Четность и нечетность функций. Преобразования графиков функций.	1		
21	Элементы статистики. Элементы комбинаторики. Элементы теории вероятностей.	1		
22	Модуль «Геометрия» Понятие вектора. Действия над векторами.	1		
23	Метод координат. Разложение вектора по двум неколлинеарным векторам. Координаты вектора.	1		
24	Уравнения прямой и произвольной линии на плоскости.	1		
25	Уравнение окружности. Взаимное расположение окружностей на плоскости.	1		
26	Треугольник. Элементы треугольника. Равенство и подобие треугольников.	1		
27	Основные формулы, связывающие элементы треугольника. Площадь треугольника.	1		
28	Понятие синуса, косинуса, тангенса, котангенса. Теорема синуса, косинусов. Решение треугольников.	1		
29	Угол между векторами. Скалярное произведение векторов.	1		

30	Окружность. Касательная к окружности. Вписанные и центральные углы. Вписанные и описанные окружности	1		
31	Параллельные прямые.	1		
32	Четырехугольники. Основные элементы четырехугольника. Площади четырехугольников.	1		
33	Модуль «Алгебра» Задачи на движение. Задачи на работу. Задачи на проценты. Задачи на смеси и сплавы.	1		
34	Модули «Алгебра», «Геометрия» Итоговое занятие.	1		